

# Die neue „Corona-Kontaktliste“

## 1. Was ist die neue Corona-Kontaktliste?

Die Corona-Kontaktliste bietet die Möglichkeit, bei Gleichklang Kontakte zu knüpfen, und zwar unabhängig von der eigentlichen Partnerschafts- und Freundschaftsvermittlung.

Die Liste ist gewissermaßen eine Pinnwand, auf die sich jedes Mitglied setzen lassen kann, das Interesse an solchen Kontakten hat.

Wer auf dieser Liste steht, kann prinzipiell von allen anderen Gleichklang-Mitgliedern kontaktiert werden. Dies geschieht über die Gleichklang-Plattform, für alle Parteien genauso sicher und anonym wie es mit „normalen“ Vorschlägen möglich ist.


Auf der Liste erscheinen ausschließlich Gleichklang-Benutzername, Alter, Postleitzahl, Ort und ein optionaler kurzer Text der jeweiligen Mitglieder. Es werden keine persönlichen Daten wie Echt-Namen, Emailadressen oder Telefonnummern veröffentlicht.

## 2. Welche Voraussetzungen benötige ich für die Nutzung?

Um die Liste zu sehen, benötigen Sie lediglich Ihren Gleichklang-Account. Um sich allerdings selbst auf die Liste hinzuzufügen oder aber Kontakt mit einem Mitglied von der Liste aufzunehmen, müssen Sie die Freundschaftssuche in Ihrem Profil aktiviert haben.

### 2.1 Ich suche bisher nur Partnerschaft. Wie bekomme ich die Freundschaftssuche, die Voraussetzung für die Nutzung der Corona-Kontaktliste ist?

Bitte prüfen Sie zunächst, ob die Freundschaftssuche bereits Teil Ihrer gebuchten Mitgliedschaft ist.

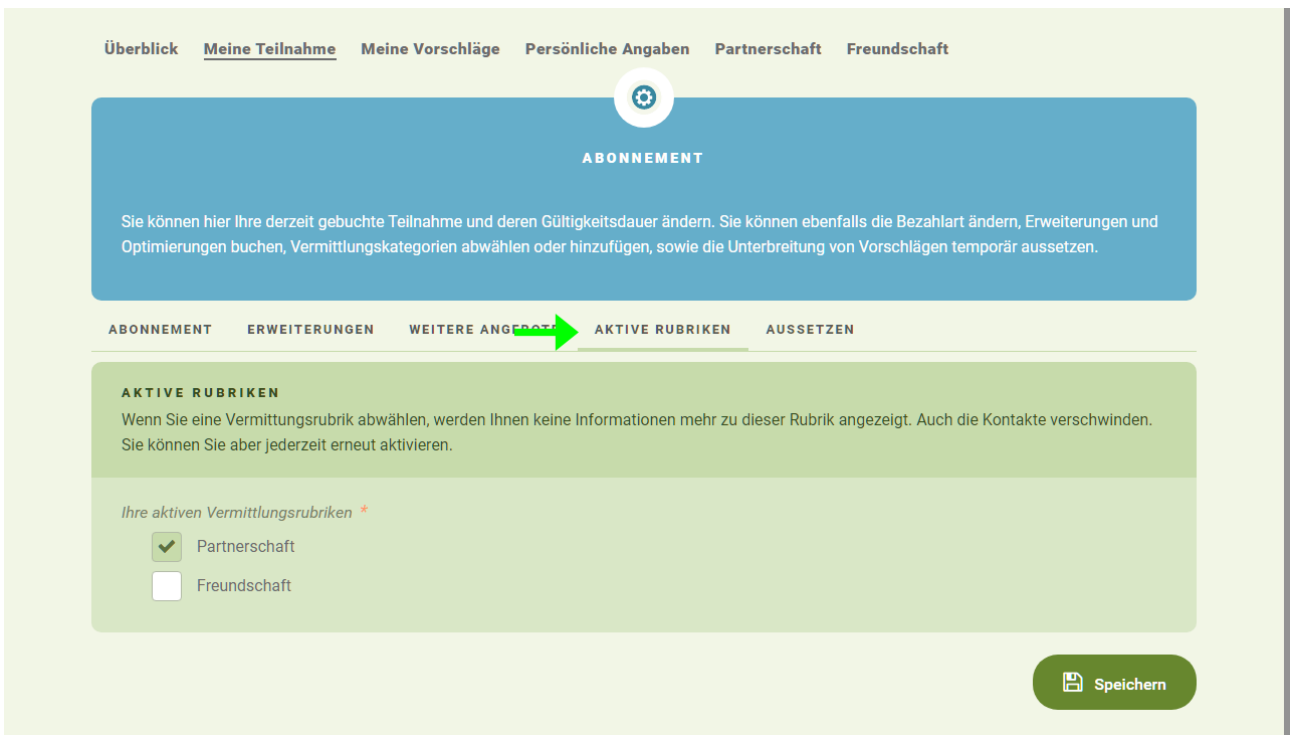


Wenn Sie die Kategorie Freundschaft in der Menüleiste in Ihrem Profil sehen, nehmen Sie bereits an der Freundschaftssuche teil und Sie können die Corona-Kontaktliste nutzen. Sie können nun direkt unter Punkt 3 weiterlesen.


Wenn dies nicht der Fall ist, klicken Sie bitte im Menü auf „Meine Teilnahme“ → „Abonnement“:



Klicken Sie nun auf „AKTIVE RUBRIKEN“ im Menü, wie hier gezeigt:



Wenn Sie hier den Eintrag „Freundschaft“ sehen, wie oben abgebildet, müssen Sie diesen einfach durch Klick auf die Checkbox aktivieren und speichern, wie hier abgebildet:



Wenn die Rubrik Freundschaft unter „AKTIVE RUBRIKEN“ gar nicht aufgeführt ist, müssen Sie diese kostenlos dazubuchen.

Klicken Sie dazu auf Erweiterungen und wählen Sie das Erweiterungsprodukt „Erweiterung auf die Vermittlungskategorien Partnerschaft und Freundschaft“ aus und buchen diese:

ABONNEMENT

Sie können hier Ihre derzeit gebuchte Teilnahme und deren Gültigkeitsdauer ändern. Sie können ebenfalls die Bezahlart ändern, Erweiterungen und Optimierungen buchen, Vermittlungskategorien abwählen oder hinzufügen, sowie die Unterbreitung von Vorschlägen temporär aussetzen.

ABONNEMENT ERWEITERUNGEN WEITERE ANGEBOTE AKTIVE RUBRIKEN AUSSETZEN

ERWEITERUNGSANGEBOTE

Treue-Rabatt für Mitglieder während der Oktober-Aktionswoche bis zum 08.10.2020 "Lebenslang bei Gleichklang" für nur 180 EUR (statt 280 EUR!): Nach Buchung wird nur noch symbolisch - und um Karteileichen zu vermeiden - 1 € pro Jahr erhoben. Diese Teilnahme gilt für zufriedene Mitglieder, die Gleichklang dauerhaft verbunden bleiben wollen und so unseren Ansatz unterstützen möchten. Selbst wenn die Partnersuche erfolgreich war, kann es immer wieder im Leben sinnvoll sein, nach Freundschaften und Reisepartnern zu suchen. Demnächst wird Gleichklang auch weitere Begegnungsmöglichkeiten bieten, wie gemeinsames Wohnen und Leben oder gemeinsames Arbeiten und Projekte. Mitglieder, die die lebenslange Option wählen, werden alle diese künftigen Entwicklungen nutzen können. Es wird sich also lohnen, Gleichklang lebenslang verbunden zu bleiben. Der Preis der lebenslangen Option liegt übrigens nach wie vor ganz erheblich unterhalb dessen, was Mainstream-Partnervermittlungen für nur ein Jahr verlangen. Wir freuen uns, wenn wir Sie als lebenslanges Mitglied und besondere Unterstützung in unserer Gleichklang-Community begrüßen dürfen!

Gratis. Erweiterung auf die Vermittlungskategorien Partnerschaft und Freundschaft.

Buchen...

Nachdem Sie die Erweiterung gebucht haben, gehört die Freundschaftsvermittlung zu Ihrem Profil und Sie können sowohl die Corona-Kontaktliste nutzen, als auch an der Vermittlung von Freundschaftsvorschlägen teilnehmen. (Um auch an der „normalen“ Freundschaftsvermittlung teilzunehmen, stellen Sie bitte sicher, dass Sie auch alle entsprechenden Fragebögen ausgefüllt haben.)

Wenn Sie weder die Kategorie Freundschaft bereits haben, noch Ihnen die Kategorierweiterung angeboten wird, nehmen Sie bitte mit unserem Team Kontakt auf!

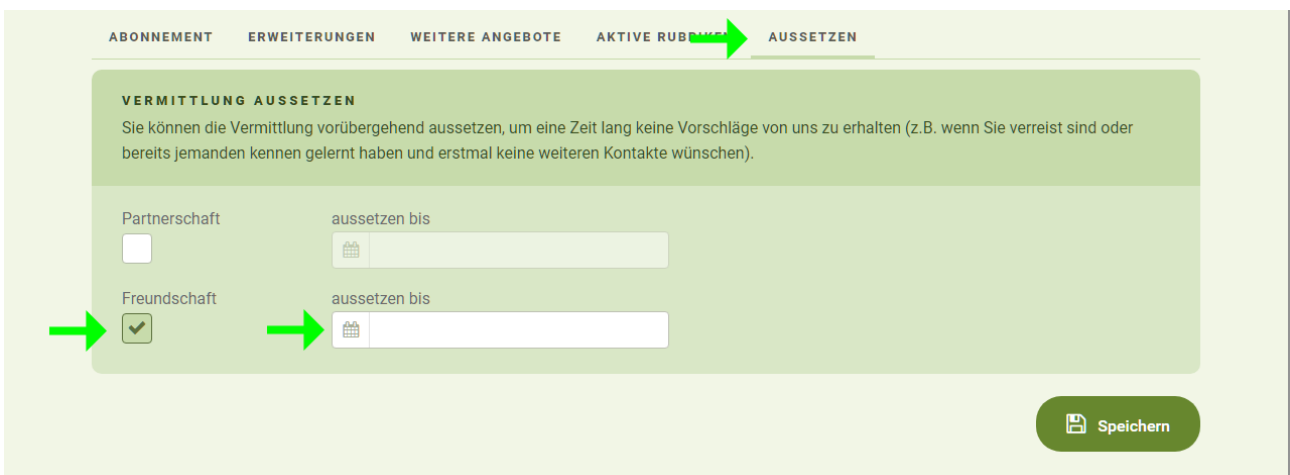
## 2.2 Ich möchte zwar die Corona-Kontaktliste nutzen, aber nicht an der „normalen“ Freundschaftsvermittlung teilnehmen

Sie können die Vermittlung jederzeit aussetzen. Aussetzen bedeutet, dass Sie alle Aspekte der Freundschaftssuche – also auch die Corona-Kontaktliste – nutzen können, aber keinerlei Vermittlungsvorschläge von uns mehr bekommen.

Gehen Sie dazu auf „Meine Teilnahme“ → „Abonnement“:

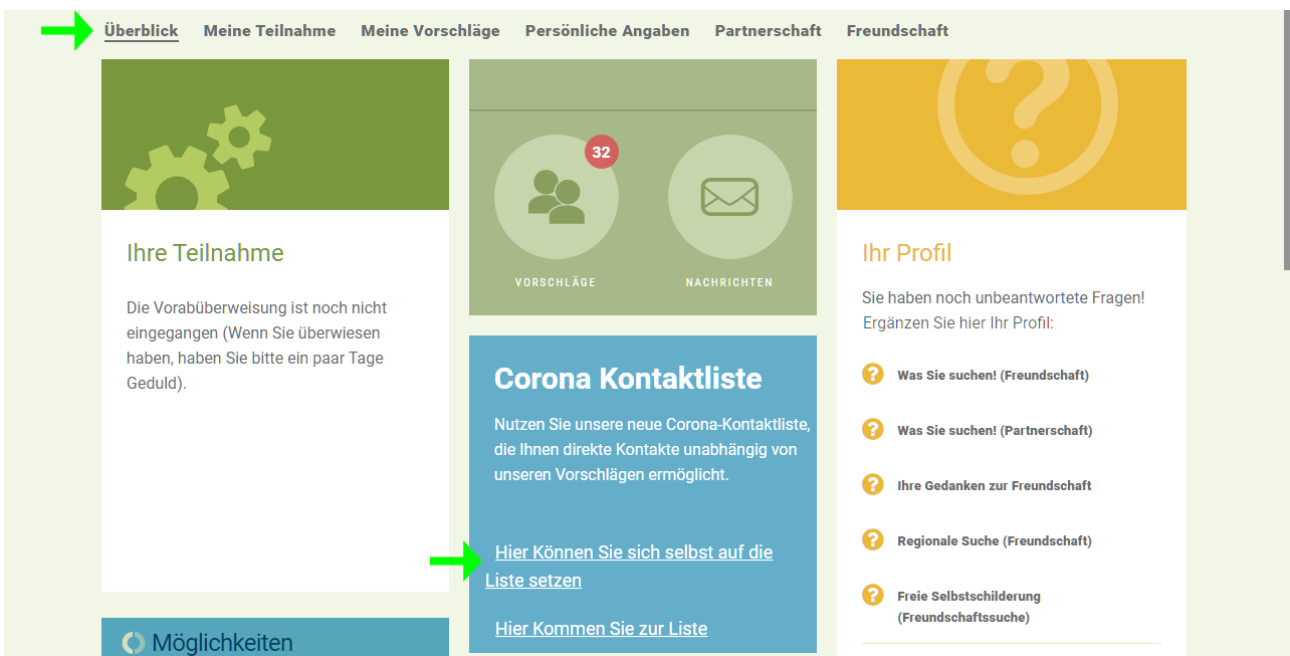


Klicken Sie nun auf „Aussetzen“ und setzen Sie das Häkchen bei „Freundschaft“. Auf Wunsch können Sie auch ein Datum festlegen, bis zu dem die Vermittlung neuer Freundschaftsvorschläge gestoppt ist – wenn Sie das Datum freilassen, gilt dies für immer, bis Sie die Einstellung manuell wieder ändern. Vergessen Sie nicht, Ihre Einstellungen zu speichern:



### 3. Wie kann ich mich auf die Liste setzen?

Gehen Sie am einfachsten über die Überblickseite Ihres Teilnahmebereiches. Dort finden Sie eine hellblaue „Kachel“. Klicken Sie auf „Hier können Sie sich selbst auf die Liste setzen“:



Dann wählen Sie „Ja“ (oder „Nein“ um wieder von der Liste weg genommen zu werden) und beschreiben Sie kurz, was Ihnen wichtig ist. Vergessen Sie nicht zu speichern:

EIGENE ERKRANKUNGEN UND BEHINDERUNGEN TIERISCHE GEFÄHRTEN CORONA-KONTAKTLISTE

**CORONA-KONTAKTLISTE**

Auf dieser Liste stehen Mitglieder, die in der Coorna-Zeit daran interessiert sind, sich wechselseitig auszutauschen und zu unterstützen. Wenn Sie auch auf diese Liste möchten, können Sie dies hier mitteilen. Ihre Kontaktdaten werden nicht herausgegeben, sondern sie werden sich wechselseitig als Freundschaftsvorschlag zugestellt und können so über Gleichklang miteinander kommunizieren.

Möchten Sie auf die Corona-Kontaktlis...  ja  nein

Freier Text Kontaktliche

Speichern

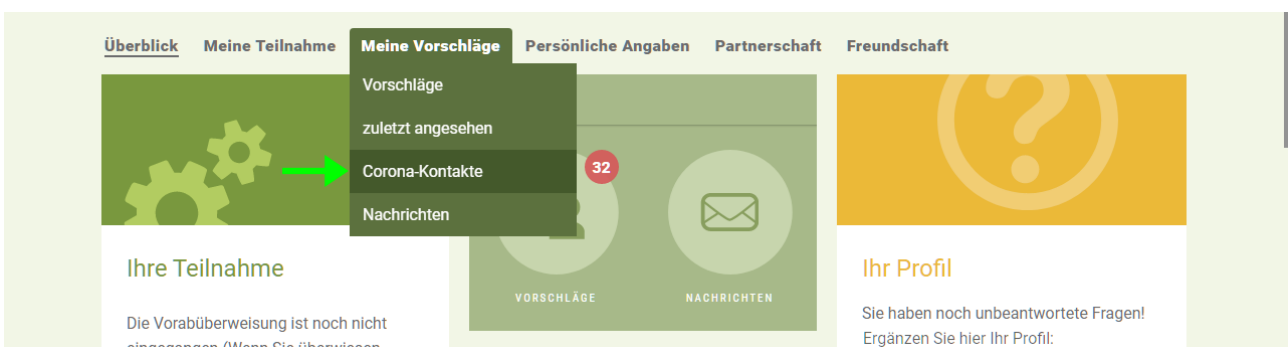
**ACHTUNG:** Sobald Sie auf der Liste sind, können Sie Freundschaftsvorschläge erhalten, die nicht zu Ihren Sucheinstellungen passen, denn nun können alle Teilnehmer der Freundschaftssuche einen gegenseitigen Vorschlag vornehmen.

Außerdem sollten Sie darauf achten, dass Sie Ihr Freundschaftsprofil aussagekräftig, z.B. mit einem freien Text und einem Bild gestaltet haben. Dies können Sie ggf. hier anpassen:

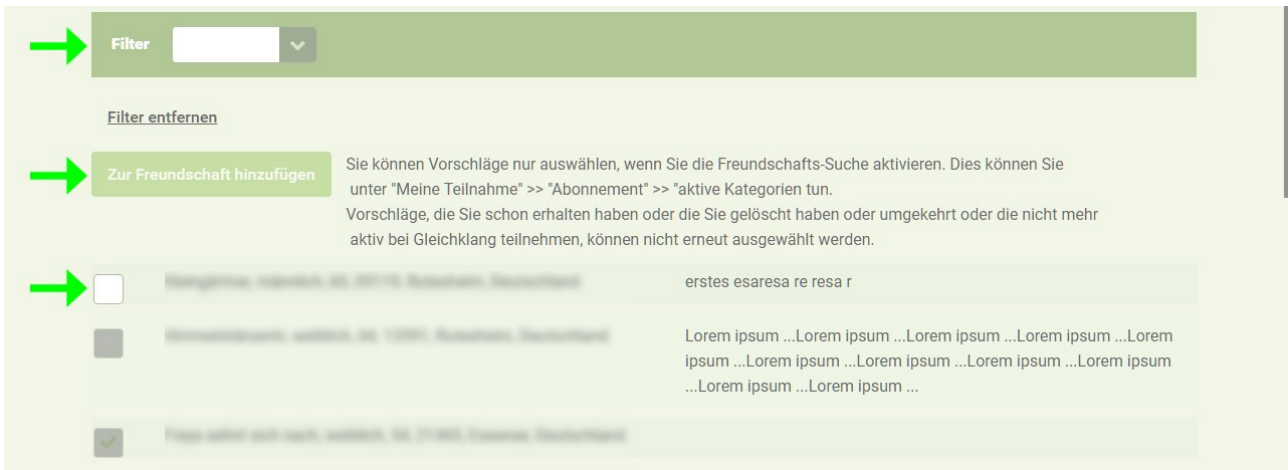


#### 4. Wie nehme ich Kontakt mit jemandem auf, der auf der Corona-Kontaktliste steht?

Suchen Sie im Menü unter „Meine Vorschläge“ den Punkt „Corona-Kontakte“ und klicken Sie darauf:



Nun öffnet sich die Liste:



Mit der Filterfunktion können Sie die Liste auf die von Ihnen gewünschten Kriterien eingrenzen. Achtung: der Regionsfilter benötigt Postleitzahlen, um zu funktionieren. Mitglieder auf der Liste, die Ihre Postleitzahl nicht angegeben haben, werden also damit nicht gefunden.

**Wenn Sie mit jemandem von der Liste Kontakt aufnehmen möchten, wählen Sie den entsprechenden Kontakt (oder auch mehrere) aus und klicken Sie auf „Zur Freundschaft hinzufügen“.**

Graue, nicht anwählbare Felder bedeuten, dass Sie diese Person nicht zu Ihren Vorschlägen hinzufügen können. Das kann mehrere Ursachen haben: Entweder haben Sie die Person bereits hinzugefügt, sie ist nicht mehr verfügbar oder aber Sie wurden einander früher bereits vorgeschlagen und einer von beiden hat den Vorschlag entfernt.

Sobald Sie jemanden hinzugefügt haben, können Sie Ihre Vorschläge anschauen:



Sie finden den hinzugefügten Vorschlag nun in Ihrer Liste, gekennzeichnet durch die rote Stecknadel mit dem Text „durch Corona-Liste“. Sie können dieses Mitglied nun wie gewohnt anschreiben.

